

the **online** **Monitor**

Россия, Ноябрь 2004

*Отчет по седьмой волне исследования
Онлайн Монитор:
Opnwww.ru
количество респондентов: 166*

MASMI
МОСКВА

Все права защищены ©2004 МАСМИ Рисерч Групп

Авторские права на все материалы, представленные в этом отчете, принадлежат компании МАСМИ Рисерч Групп. Любое воспроизведение или распространение текстовой информации или графических изображений может производиться только с письменного разрешения и с упоминанием компании МАСМИ Рисерч Групп.

Логотипы MASMI Moscow и The Online Monitor являются зарегистрированными торговыми марками и принадлежат компании МАСМИ Рисерч Групп.

www.masmi.com

www.masmi.ru

МАСМИ (Россия)

ул. Малая Семеновская, дом 9, стр. 5

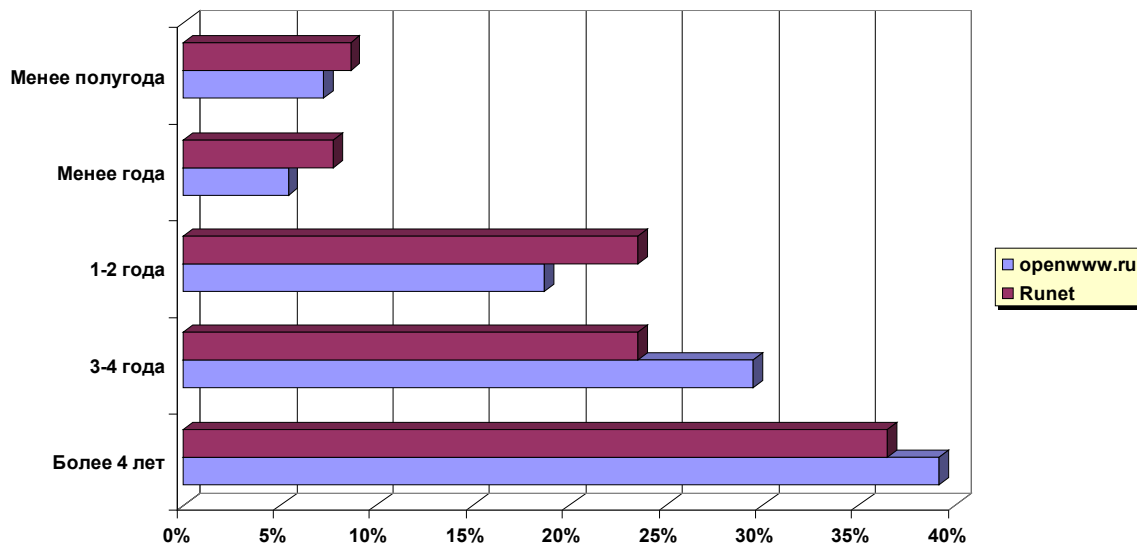
Москва, 107023

Россия

Tel + 7 095 981-4856

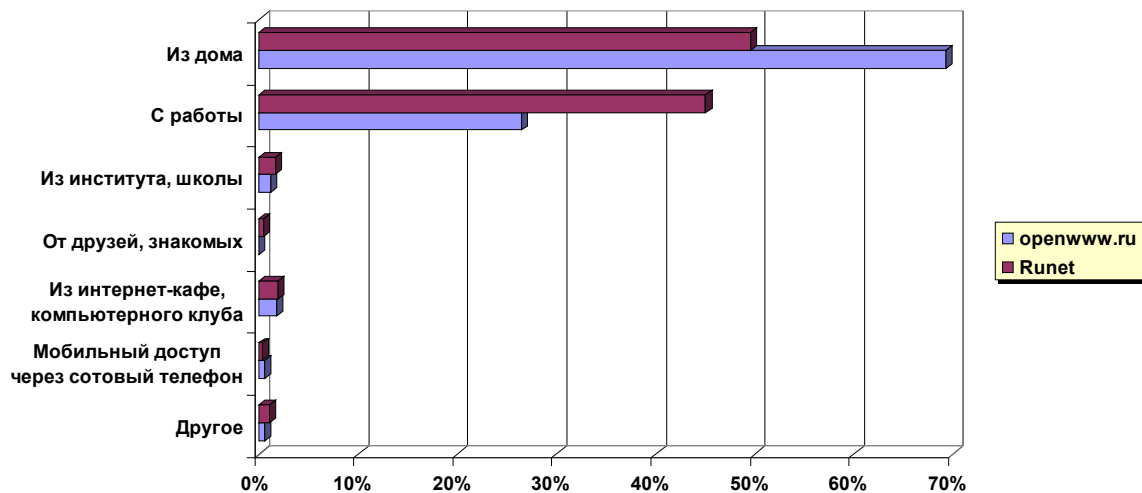
Fax + 7 095 981-4855

Как давно Вы пользуетесь интернетом?



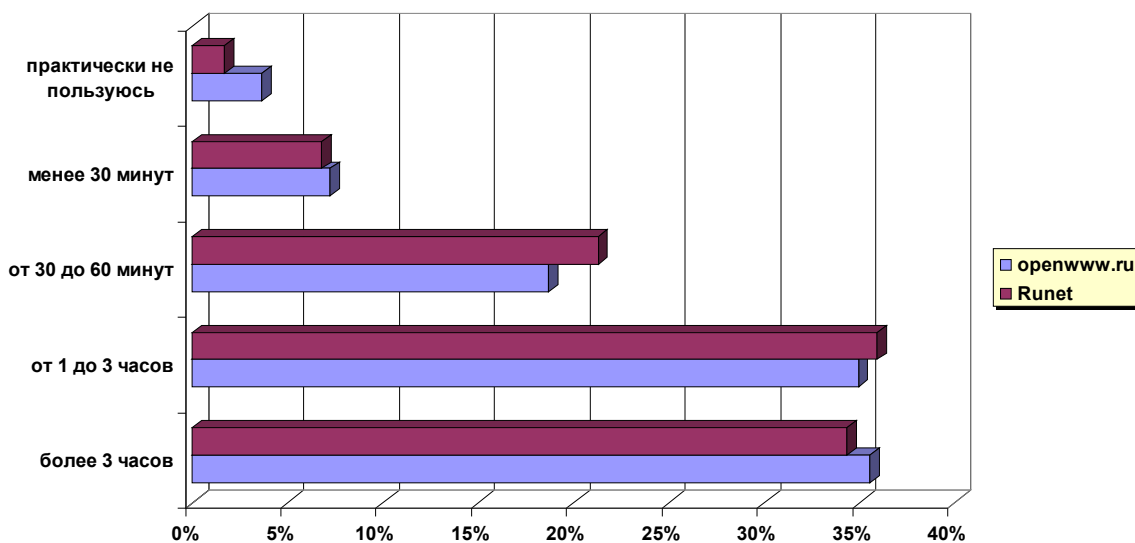
	openwww.ru		Runet	
Как давно Вы пользуетесь интернетом?	166	100,0%	83870	100,0%
Менее полугода	12	7,2%	7258	8,7%
Менее года	9	5,4%	6494	7,7%
1-2 года	31	18,7%	19749	23,5%
3-4 года	49	29,5%	19765	23,6%
Более 4 лет	65	39,2%	30604	36,5%

Основное место доступа в интернет



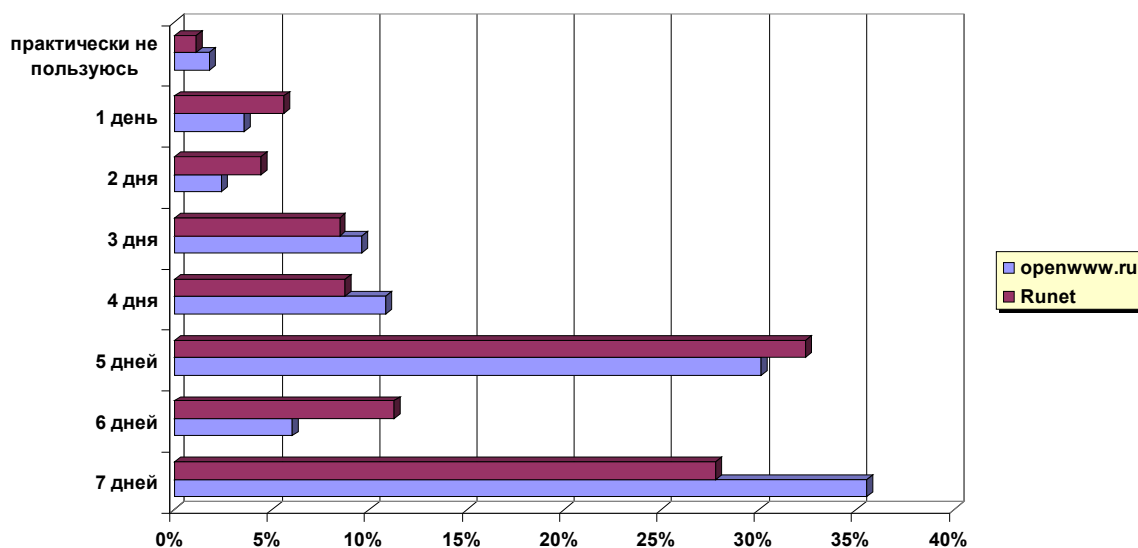
	openwww.ru		Runet	
Основное место доступа	166	100,0%	83870	100,0%
Из дома	115	69,3%	41626	49,6%
С работы	44	26,5%	37782	45,0%
Из института, школы	2	1,2%	1419	1,7%
От друзей, знакомых	0	0,0%	355	0,4%
Из интернет-кафе, компьютерного клуба	3	1,8%	1551	1,8%
Мобильный доступ через сотовый телефон	1	0,6%	254	0,3%
Другое	1	0,6%	883	1,1%

Сколько времени в день Вы проводите в интернет?



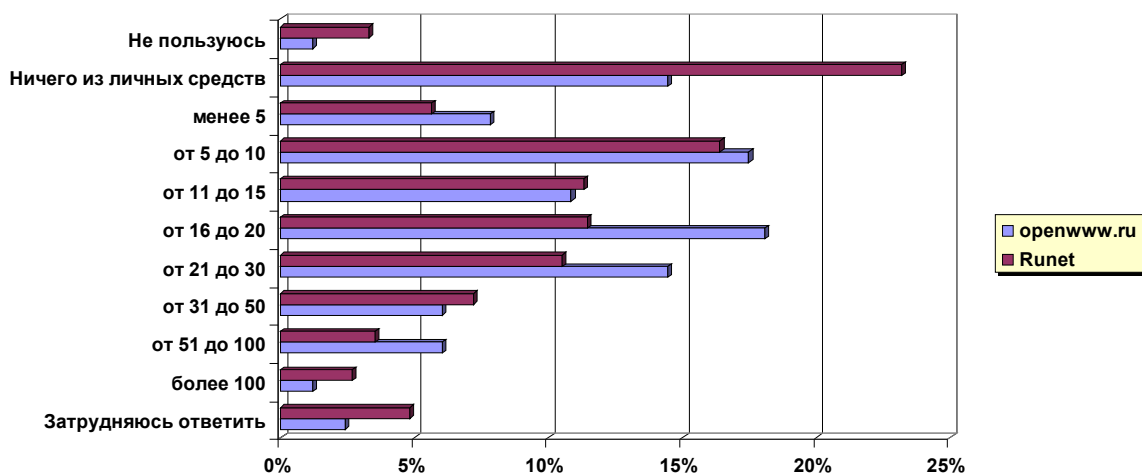
Сколько времени Вы проводите в интернете (в день)?	openwww.ru		Runet	
	Count	Percentage	Count	Percentage
практически не пользуюсь	6	3,6%	1403	1,7%
менее 30 минут	12	7,2%	5694	6,8%
от 30 до 60 минут	31	18,7%	17855	21,3%
от 1 до 3 часов	58	34,9%	30128	35,9%
более 3 часов	59	35,5%	28790	34,3%

Сколько времени в неделю Вы проводите в интернете?



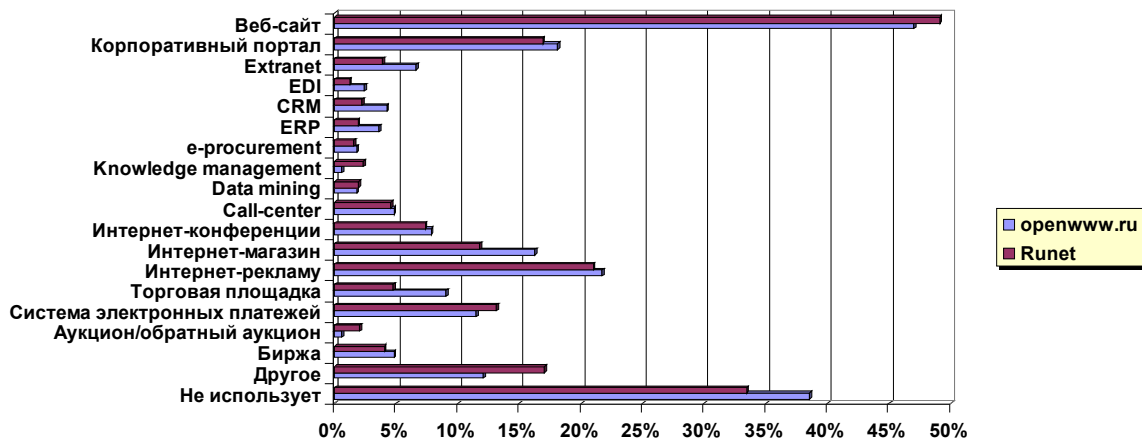
	openwww.ru		Runet	
Сколько времени Вы проводите в интернете (в неделю)?	166	100,0%	83870	100,0%
практически не пользуюсь	3	1,8%	968	1,2%
1 день	6	3,6%	4695	5,6%
2 дня	4	2,4%	3744	4,5%
3 дня	16	9,6%	7118	8,5%
4 дня	18	10,8%	7373	8,8%
5 дней	50	30,1%	27179	32,4%
6 дней	10	6,0%	9464	11,3%
7 дней	59	35,5%	23329	27,8%

Ваши личные расходы на доступ в интернет в месяц (у.е.)



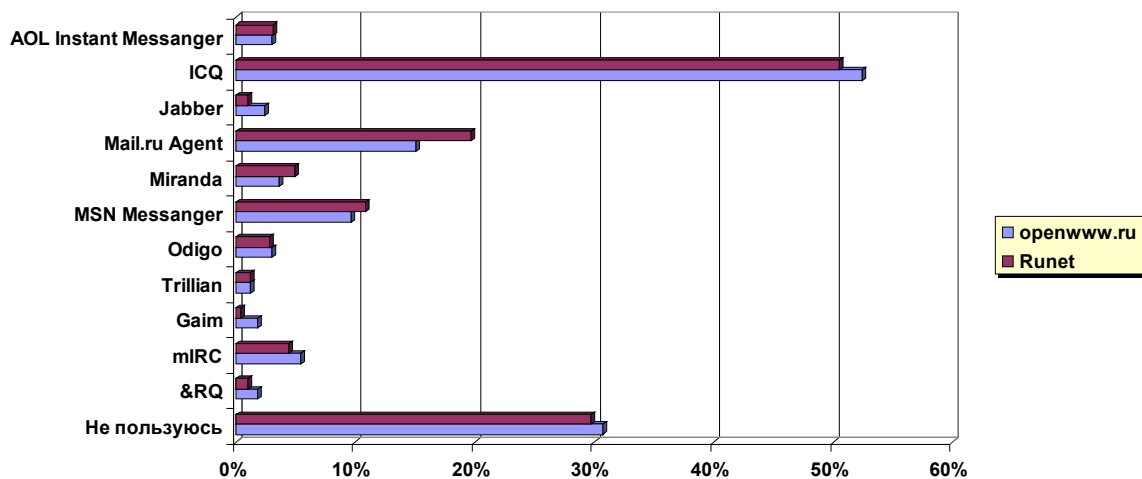
Ваши личные расходы на доступ в интернет в месяц (у.е.)	openwww.ru		Runet	
	Count	Percentage	Count	Percentage
Ваши личные расходы на доступ в интернет в месяц (у.е.)	166	100,0%	83870	100,0%
Не пользуюсь	2	1,2%	2765	3,3%
Ничего из личных средств	24	14,5%	19455	23,2%
менее 5	13	7,8%	4724	5,6%
от 5 до 10	29	17,5%	13752	16,4%
от 11 до 15	18	10,8%	9492	11,3%
от 16 до 20	30	18,1%	9612	11,5%
от 21 до 30	24	14,5%	8807	10,5%
от 31 до 50	10	6,0%	6034	7,2%
от 51 до 100	10	6,0%	2949	3,5%
более 100	2	1,2%	2243	2,7%
Затрудняюсь ответить	4	2,4%	4037	4,8%

Использует ли Ваша компания интернет-инструменты в бизнес-процессах?



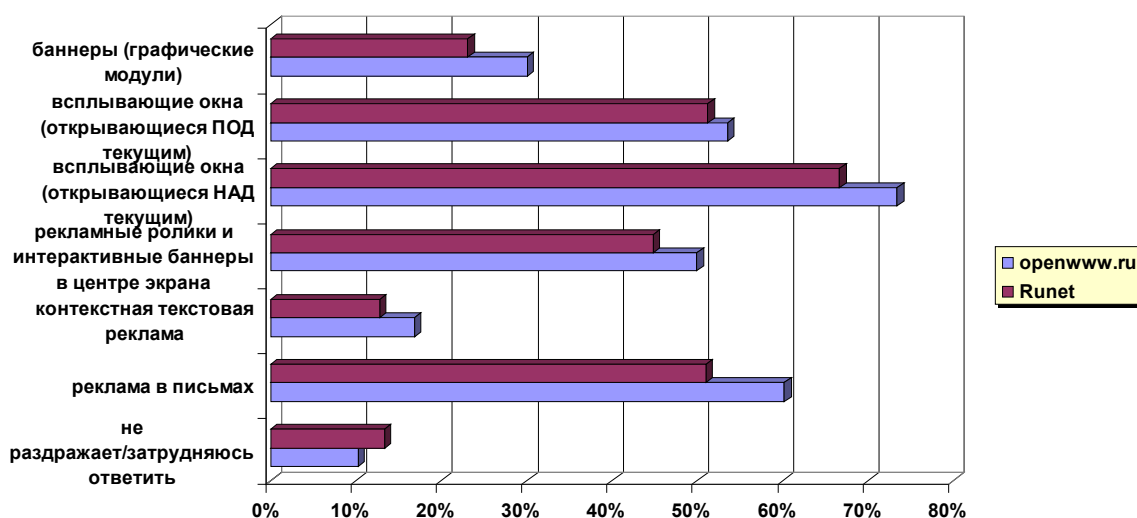
	openwww.ru		Runet	
Использует ли Ваша компания интернет-инструменты в бизнес-процессах?	166	100,0%	83870	100,0%
Веб-сайт	78	47,0%	41160	49,1%
Корпоративный портал	30	18,1%	14140	16,9%
Extranet	11	6,6%	3238	3,9%
EDI	4	2,4%	1008	1,2%
CRM	7	4,2%	1889	2,3%
ERP	6	3,6%	1585	1,9%
e-procurement	3	1,8%	1273	1,5%
Knowledge management	1	0,6%	1970	2,3%
Data mining	3	1,8%	1645	2,0%
Call-center	8	4,8%	3804	4,5%
Интернет-конференции	13	7,8%	6152	7,3%
Интернет-магазин	27	16,3%	9876	11,8%
Интернет-рекламу	36	21,7%	17592	21,0%
Торговая площадка	15	9,0%	3990	4,8%
Система электронных платежей	19	11,4%	11034	13,2%
Аукцион/обратный аукцион	1	0,6%	1729	2,1%
Биржа	8	4,8%	3388	4,0%
Другое	20	12,0%	14281	17,0%
Не использует	64	38,6%	28029	33,4%

Какой программой обмена мгновенными сообщениями Вы пользуетесь?



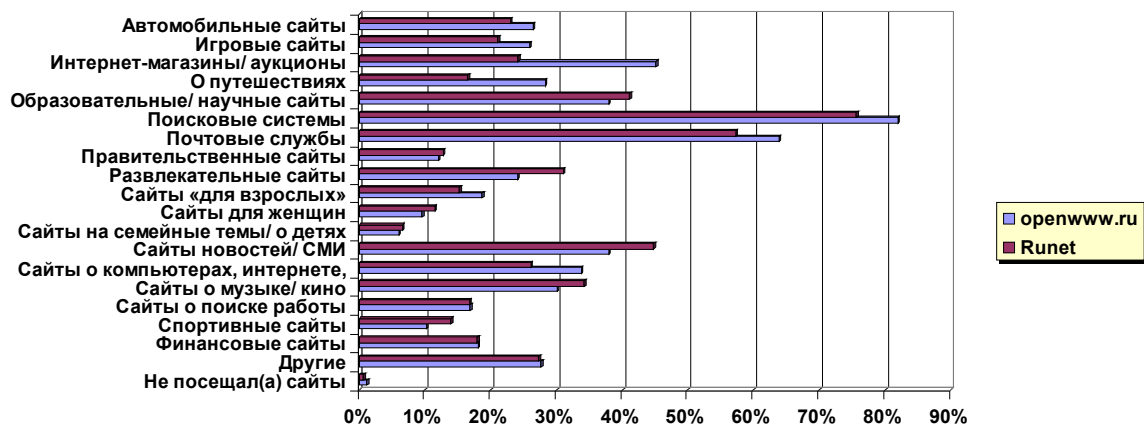
	openwww.ru		Runet	
Какой программой обмена мгновенными сообщениями Вы пользуетесь?	166		83870	
AOL Instant Messenger	5	3,0%	2672	3,2%
ICQ	87	52,4%	42385	50,5%
Jabber	4	2,4%	874	1,0%
Mail.ru Agent	25	15,1%	16547	19,7%
Miranda	6	3,6%	4124	4,9%
MSN Messenger	16	9,6%	9156	10,9%
Odigo	5	3,0%	2397	2,9%
Trillian	2	1,2%	1026	1,2%
Gaim	3	1,8%	384	0,5%
mIRC	9	5,4%	3731	4,4%
&RQ	3	1,8%	871	1,0%
Не пользуюсь	51	30,7%	24966	29,8%

Какие виды интернет-рекламы вызывают у вас раздражение?



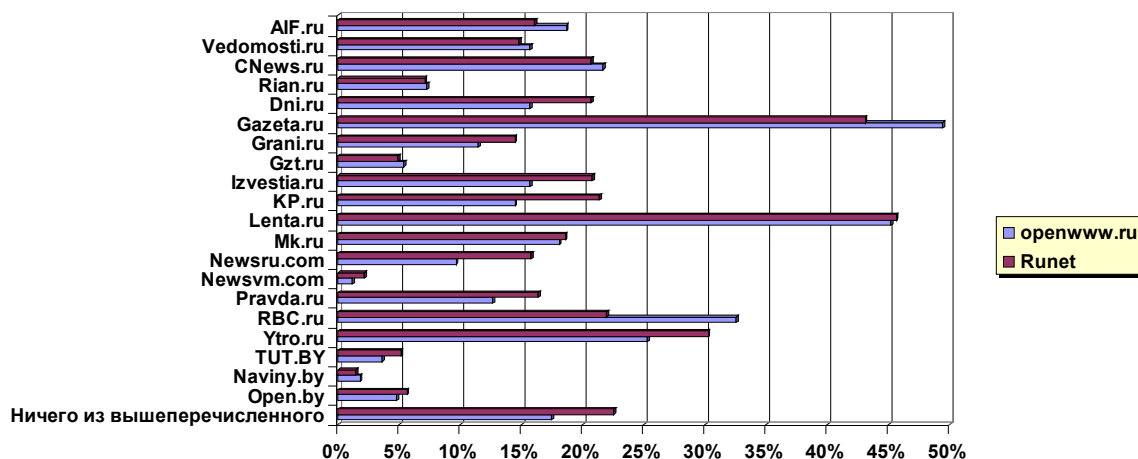
Какие виды интернет-рекламы вызывают у вас раздражение?	openwww.ru		Runet	
	Число	Процент	Число	Процент
Какие виды интернет-рекламы вызывают у вас раздражение?	166	100,0%	83870	100,0%
баннеры (графические модули)	50	30,1%	19409	23,1%
всплывающие окна (открывающиеся ПОД текущим)	89	53,6%	42970	51,2%
всплывающие окна (открывающиеся НАД текущим)	122	73,5%	55967	66,7%
рекламные ролики и интерактивные баннеры в центре экрана	83	50,0%	37635	44,9%
контекстная текстовая реклама	28	16,9%	10717	12,8%
реклама в письмах	100	60,2%	42774	51,0%
не раздражает/затрудняюсь ответить	17	10,2%	11155	13,3%

Какие сайты Вы посещали в последние две недели при выходе в интернет?



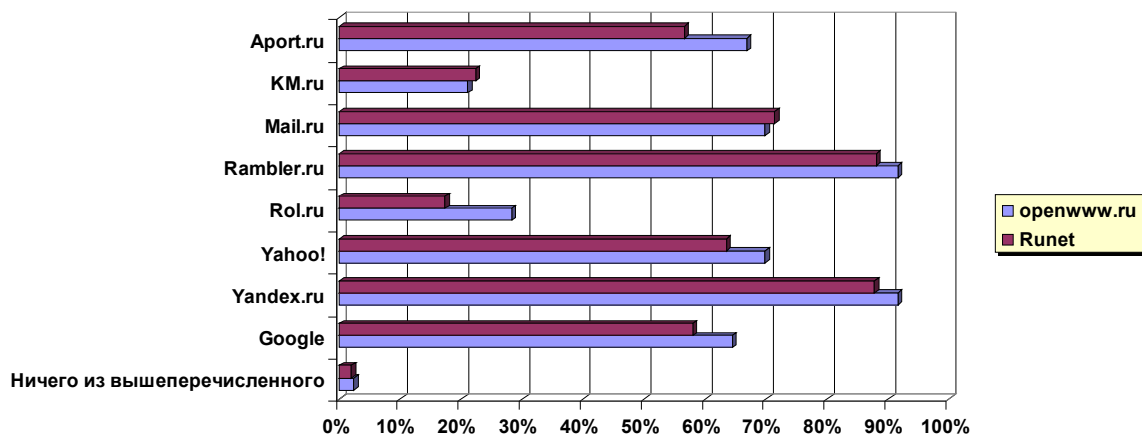
	openwww.ru		Runet	
Какие сайты Вы посещали в последние две недели при выходе в интернет?	166	100,0%	83870	100,0%
Автомобильные сайты	44	26,5%	19289	23,0%
Игровые сайты	43	25,9%	17696	21,1%
Интернет-магазины/ аукционы	75	45,2%	20323	24,2%
О путешествиях	47	28,3%	13876	16,5%
Образовательные/ научные сайты	63	38,0%	34496	41,1%
Поисковые системы	136	81,9%	63447	75,6%
Почтовые службы	106	63,9%	48056	57,3%
Правительственные сайты	20	12,0%	10761	12,8%
Развлекательные сайты	40	24,1%	26005	31,0%
Сайты «для взрослых»	31	18,7%	12823	15,3%
Сайты для женщин	16	9,6%	9634	11,5%
Сайты на семейные темы/ о детях	10	6,0%	5519	6,6%
Сайты новостей/ СМИ	63	38,0%	37591	44,8%
Сайты о компьютерах, интернете, информационных технологиях	56	33,7%	21910	26,1%
Сайты о музыке/ кино	50	30,1%	28718	34,2%
Сайты о поиске работы	28	16,9%	14070	16,8%
Спортивные сайты	17	10,2%	11752	14,0%
Финансовые сайты	30	18,1%	15064	18,0%
Другие	46	27,7%	22903	27,3%
Не посещал(а) сайты	2	1,2%	584	0,7%

Какие новостные сайты Вы знаете?



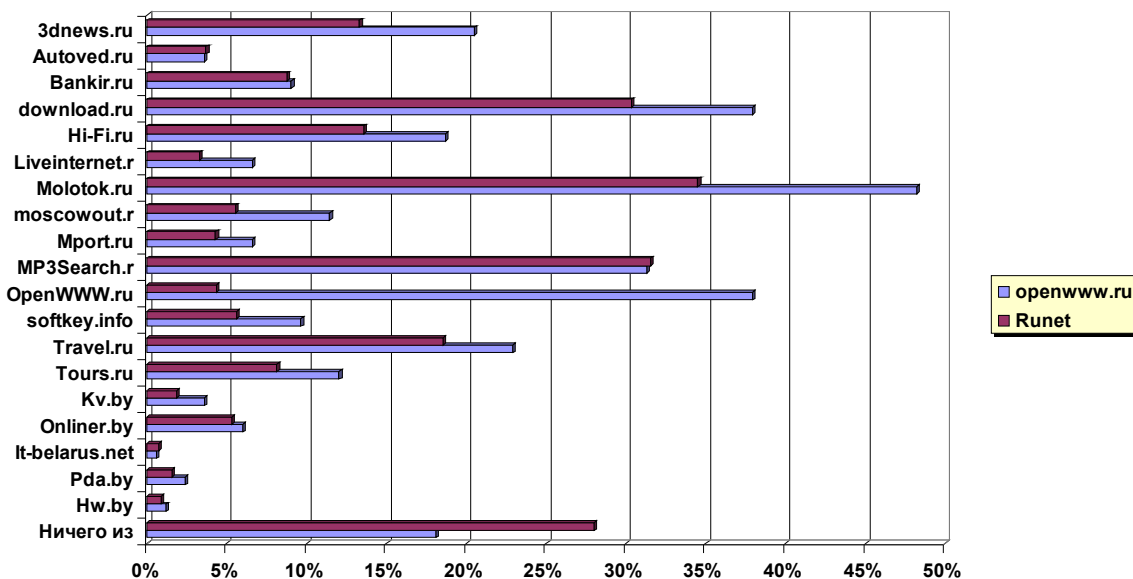
	openwww.ru		Runet	
Какие новостные сайты Вы знаете?	166		83870	
AIF.ru	31	18,7%	13467	16,1%
Vedomosti.ru	26	15,7%	12424	14,8%
CNews.ru	36	21,7%	17344	20,7%
Rian.ru	12	7,2%	5973	7,1%
Dni.ru	26	15,7%	17370	20,7%
Gazeta.ru	82	49,4%	36131	43,1%
Grani.ru	19	11,4%	12144	14,5%
Gzt.ru	9	5,4%	4091	4,9%
Izvestia.ru	26	15,7%	17431	20,8%
KP.ru	24	14,5%	17933	21,4%
Lenta.ru	75	45,2%	38270	45,6%
Mk.ru	30	18,1%	15575	18,6%
Newsru.com	16	9,6%	13235	15,8%
Newsvm.com	2	1,2%	1802	2,1%
Pravda.ru	21	12,7%	13744	16,4%
RBC.ru	54	32,5%	18436	22,0%
Ytro.ru	42	25,3%	25381	30,3%
TUT.BY	6	3,6%	4329	5,2%
Naviny.by	3	1,8%	1244	1,5%
Open.by	8	4,8%	4746	5,7%
Ничего из вышеперечисленного	29	17,5%	18896	22,5%

Какие порталы и поисковики Вы знаете?



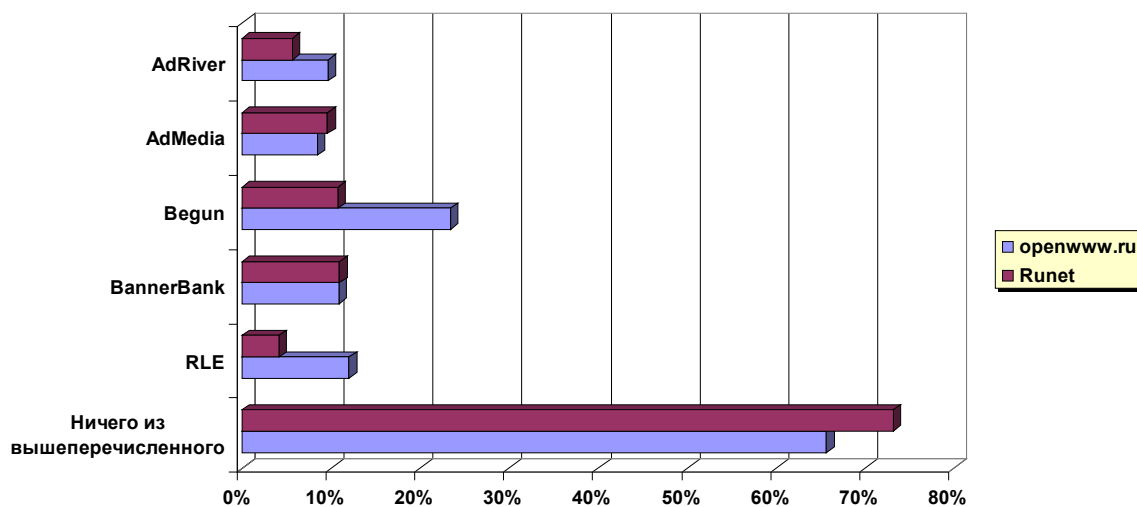
	openwww.ru		Runet	
Какие порталы и поисковики Вы знаете?	166		83870	
Aport.ru	111	66,9%	47507	56,6%
KM.ru	35	21,1%	18772	22,4%
Mail.ru	116	69,9%	59939	71,5%
Rambler.ru	152	91,6%	73837	88,0%
Rol.ru	47	28,3%	14531	17,3%
Yahoo!	116	69,9%	53220	63,5%
Yandex.ru	152	91,6%	73581	87,7%
Google	107	64,5%	48646	58,0%
Ничего из вышеперечисленного	4	2,4%	1659	2,0%

Какие из тематических сайтов Вы знаете?



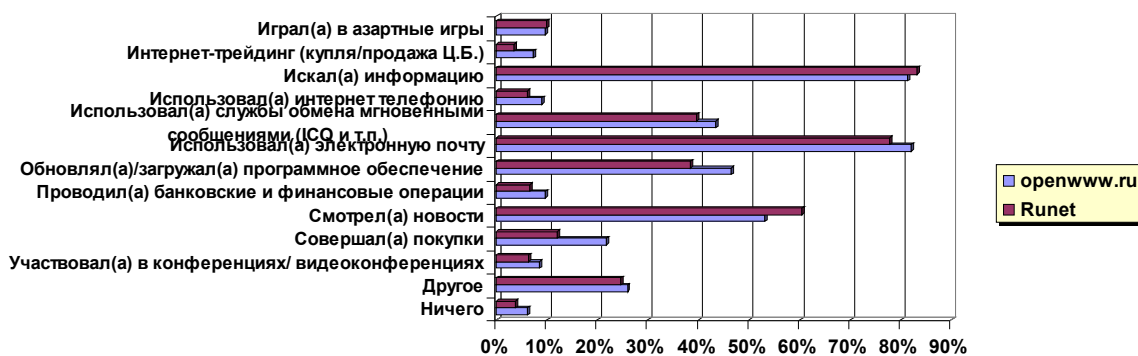
	openwww.ru		Runet	
Какие из тематических сайтов Вы знаете?	166		83870	
3dnews.ru	34	20,5%	11176	13,3%
Autoved.ru	6	3,6%	3106	3,7%
Bankir.ru	15	9,0%	7350	8,8%
download.ru	63	38,0%	25460	30,4%
Hi-Fi.ru	31	18,7%	11379	13,6%
Liveinternet.ru	11	6,6%	2769	3,3%
Molotok.ru	80	48,2%	28941	34,5%
moscowout.ru	19	11,4%	4660	5,6%
Mport.ru	11	6,6%	3613	4,3%
MP3Search.ru	52	31,3%	26430	31,5%
OpenWWW.ru	63	38,0%	3646	4,3%
softkey.info	16	9,6%	4715	5,6%
Travel.ru	38	22,9%	15528	18,5%
Tours.ru	20	12,0%	6823	8,1%
Kv.by	6	3,6%	1571	1,9%
Onliner.by	10	6,0%	4445	5,3%
It-belarus.net	1	0,6%	637	0,8%
Pda.by	4	2,4%	1335	1,6%
Hw.by	2	1,2%	740	0,9%
Ничего из вышеперечисленного	30	18,1%	23481	28,0%

Какие из интернет-сервисов Вы знаете?



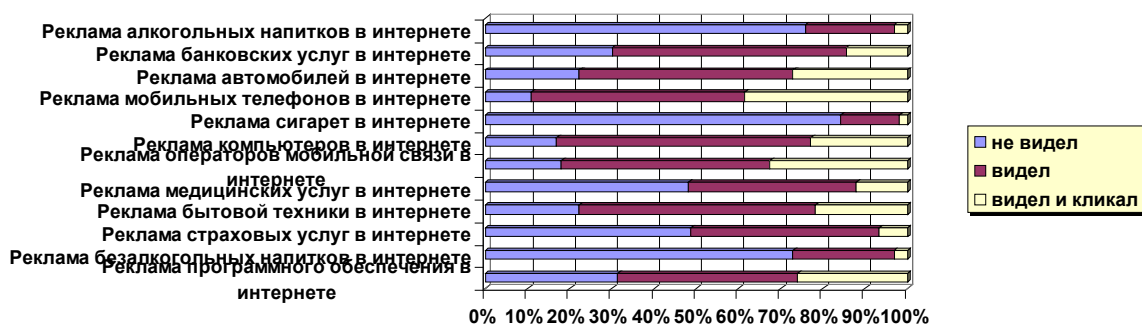
	openwww.ru		Runet	
Какие из интернет-сервисов Вы знаете?	166		83870	
AdRiver	16	9,6%	4708	5,6%
AdMedia	14	8,4%	8071	9,6%
Begun	39	23,5%	9073	10,8%
BannerBank	18	10,8%	9204	11,0%
RLE	20	12,0%	3547	4,2%
Ничего из вышеперечисленного	109	65,7%	61297	73,1%

Что Вы делали онлайн в последнее время?

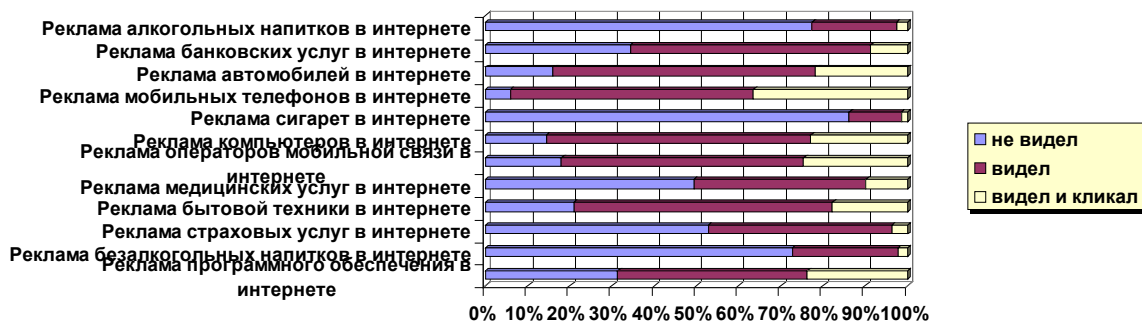


	openwww.ru		Runet	
Что Вы делали онлайн в последнее время?	166		83870	
Играл(а) в азартные игры	16	9,6%	8308	9,9%
Интернет-трейдинг (купля/продажа Ц.Б.)	12	7,2%	2866	3,4%
Искал(а) информацию	135	81,3%	69724	83,1%
Использовал(а) интернет телефонию	15	9,0%	5036	6,0%
Использовал(а) службы обмена мгновенными сообщениями (ICQ и т.п.)	72	43,4%	33178	39,6%
Использовал(а) электронную почту	136	81,9%	65282	77,8%
Обновлял(а)/загружал(а) программное обеспечение	77	46,4%	32091	38,3%
Проводил(а) банковские и финансовые операции	16	9,6%	5519	6,6%
Смотрел(а) новости	88	53,0%	50749	60,5%
Совершал(а) покупки	36	21,7%	10009	11,9%
Участвовал(а) в конференциях/ видеоконференциях	14	8,4%	5301	6,3%
Другое	43	25,9%	20548	24,5%
Ничего	10	6,0%	3159	3,8%

Какую рекламу Вы видели/кликали в интернет? (Ваш сайт)

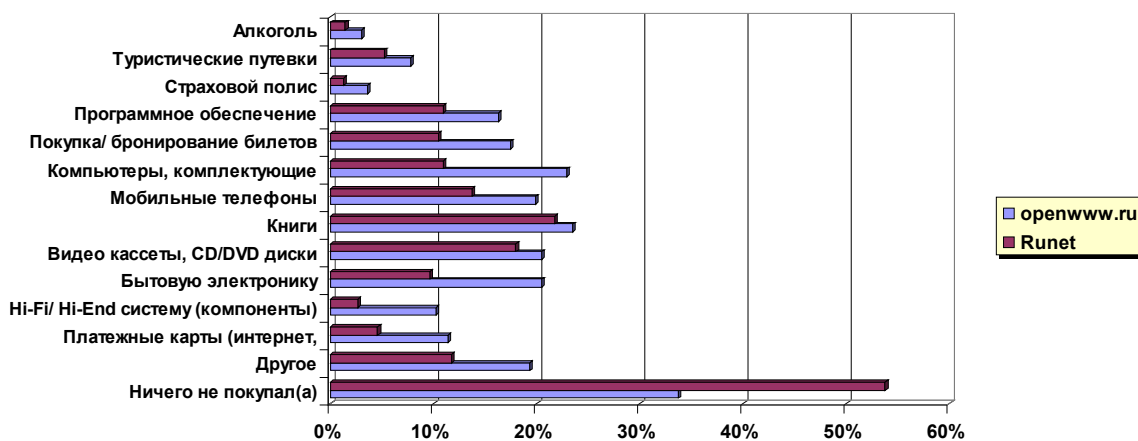


Какую рекламу Вы видели/кликали в интернет? (Runet)



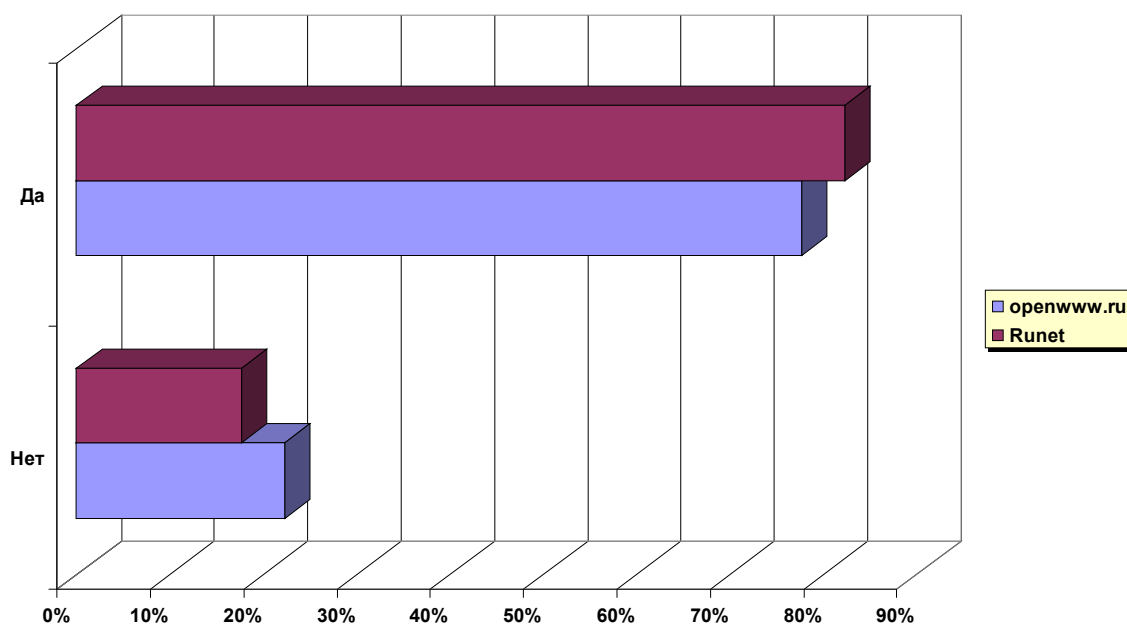
Какую рекламу Вы видели/кликнули в интернете?				
	openwww.ru		Runet	
Реклама алкогольных напитков в интернете	166	100,0%	83870	100,0%
не видел	126	75,9%	64976	77,5%
видел	35	21,1%	16754	20,0%
видел и кликал	5	3,0%	2140	2,6%
Реклама банковских услуг в интернете	166	100,0%	83870	100,0%
не видел	50	30,1%	28802	34,3%
видел	92	55,4%	47804	57,0%
видел и кликал	24	14,5%	7264	8,7%
Реклама автомобилей в интернете	166	100,0%	83870	100,0%
не видел	37	22,3%	13378	16,0%
видел	84	50,6%	52319	62,4%
видел и кликал	45	27,1%	18173	21,7%
Реклама мобильных телефонов в интернете	166	100,0%	83870	100,0%
не видел	18	10,8%	4987	5,9%
видел	84	50,6%	48255	57,5%
видел и кликал	64	38,6%	30628	36,5%
Реклама сигарет в интернете	166	100,0%	83870	100,0%
не видел	140	84,3%	72403	86,3%
видел	23	13,9%	10349	12,3%
видел и кликал	3	1,8%	1118	1,3%
Реклама компьютеров в интернете	166	100,0%	83870	100,0%
не видел	28	16,9%	12108	14,4%
видел	100	60,2%	52652	62,8%
видел и кликал	38	22,9%	19110	22,8%
Реклама операторов мобильной связи в интернете	166	100,0%	83870	100,0%
не видел	30	18,1%	15165	18,1%
видел	82	49,4%	48069	57,3%
видел и кликал	54	32,5%	20636	24,6%
Реклама медицинских услуг в интернете	166	100,0%	83870	100,0%
не видел	80	48,2%	41433	49,4%
видел	66	39,8%	34237	40,8%
видел и кликал	20	12,0%	8200	9,8%
Реклама бытовой техники в интернете	166	100,0%	83870	100,0%
не видел	37	22,3%	17598	21,0%
видел	93	56,0%	51383	61,3%
видел и кликал	36	21,7%	14889	17,8%
Реклама страховых услуг в интернете	166	100,0%	83870	100,0%
не видел	81	48,8%	44290	52,8%
видел	74	44,6%	36547	43,6%
видел и кликал	11	6,6%	3033	3,6%
Реклама безалкогольных напитков в интернете	166	100,0%	83870	100,0%
не видел	121	72,9%	61067	72,8%
видел	40	24,1%	20954	25,0%
видел и кликал	5	3,0%	1849	2,2%
Реклама программного обеспечения в интернете	166	100,0%	83870	100,0%
не видел	52	31,3%	26251	31,3%
видел	71	42,8%	37767	45,0%
видел и кликал	43	25,9%	19852	23,7%

Что Вы когда-либо покупали в интернете?



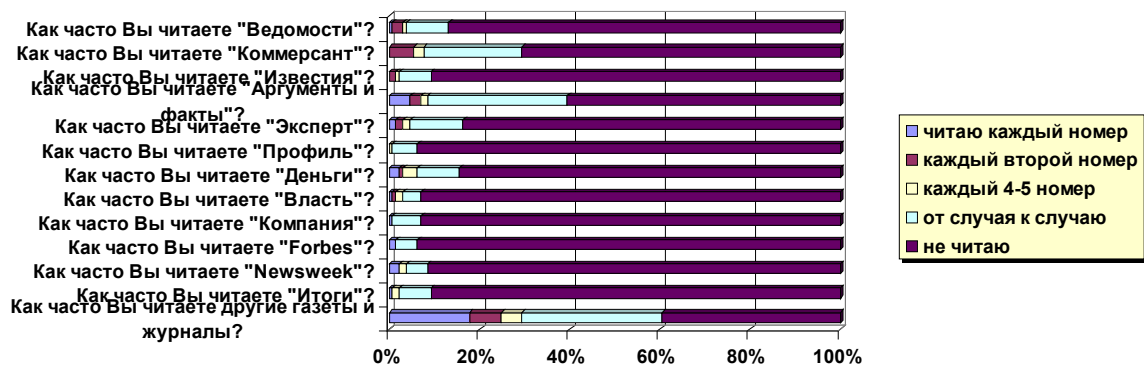
	openwww.ru		Runet	
Что Вы когда-либо покупали в интернете?	166		83870	
Алкоголь	5	3,0%	1224	1,5%
Туристические путевки	13	7,8%	4386	5,2%
Страховой полис	6	3,6%	1105	1,3%
Программное обеспечение	27	16,3%	9145	10,9%
Покупка/ бронирование билетов	29	17,5%	8818	10,5%
Компьютеры, комплектующие	38	22,9%	9206	11,0%
Мобильные телефоны	33	19,9%	11502	13,7%
Книги	39	23,5%	18223	21,7%
Видео кассеты, CD/DVD диски	34	20,5%	15082	18,0%
Бытовую электронику	34	20,5%	8130	9,7%
Hi-Fi/ Hi-End систему (компоненты)	17	10,2%	2264	2,7%
Платежные карты (интернет, мобильной связи и т.д.)	19	11,4%	3873	4,6%
Другое	32	19,3%	9871	11,8%
Ничего не покупал(а)	56	33,7%	45079	53,7%

Читаете ли Вы бумажные версии газет/журналов?

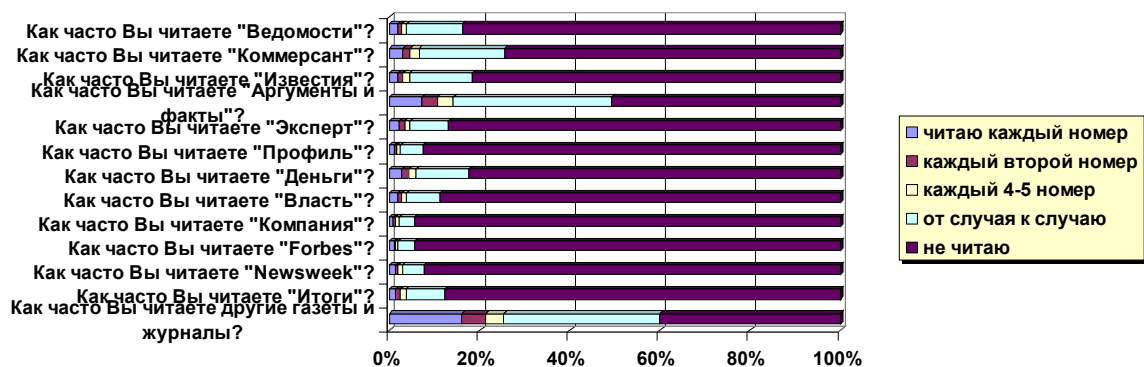


	openwww.ru		Runet	
Читаете ли Вы бумажные версии газет/журналов?	166	100,0%	83870	100,0%
Да	129	77,7%	69039	82,3%
Нет	37	22,3%	14831	17,7%

Как часто Вы читаете перечисленные издания? (Ваш сайт)



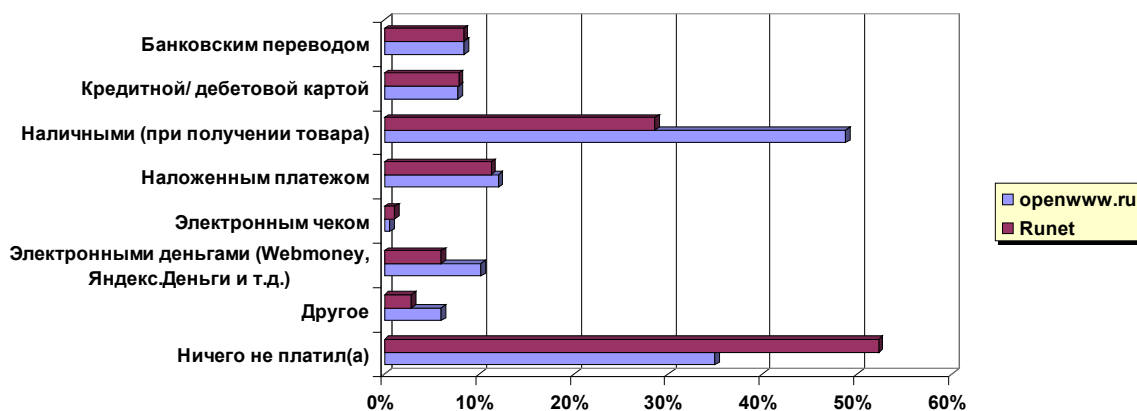
Как часто Вы читаете перечисленные издания? (Runet)



Как часто Вы читаете перечисленные издания?				
	openwww.ru		Runet	
Как часто Вы читаете "Ведомости"?	129	100,0%	69039	100,0%
читаю каждый номер	1	0,8%	1339	1,9%
каждый второй номер	3	2,3%	620	0,9%
каждый 4-5 номер	1	0,8%	734	1,1%
от случая к случаю	12	9,3%	8503	12,3%
не читаю	112	86,8%	57843	83,8%
Как часто Вы читаете "Коммерсант"?	129	100,0%	69039	100,0%
читаю каждый номер	0	0,0%	2102	3,0%
каждый второй номер	7	5,4%	1186	1,7%
каждый 4-5 номер	3	2,3%	1295	1,9%
от случая к случаю	28	21,7%	13031	18,9%
не читаю	91	70,5%	51425	74,5%
Как часто Вы читаете "Известия"?	129	100,0%	69039	100,0%
читаю каждый номер	0	0,0%	1368	2,0%
каждый второй номер	2	1,6%	750	1,1%
каждый 4-5 номер	1	0,8%	1014	1,5%
от случая к случаю	9	7,0%	9670	14,0%
не читаю	117	90,7%	56237	81,5%
Как часто Вы читаете "Аргументы и факты"?	129	100,0%	69039	100,0%
читаю каждый номер	6	4,7%	5015	7,3%
каждый второй номер	3	2,3%	2332	3,4%
каждый 4-5 номер	2	1,6%	2552	3,7%
от случая к случаю	40	31,0%	24229	35,1%
не читаю	78	60,5%	34911	50,6%
Как часто Вы читаете "Эксперт"?	129	100,0%	69039	100,0%
читаю каждый номер	2	1,6%	1554	2,3%
каждый второй номер	2	1,6%	823	1,2%
каждый 4-5 номер	2	1,6%	882	1,3%
от случая к случаю	15	11,6%	5852	8,5%
не читаю	108	83,7%	59928	86,8%
Как часто Вы читаете "Профиль"?	129	100,0%	69039	100,0%
читаю каждый номер	0	0,0%	796	1,2%
каждый второй номер	0	0,0%	427	0,6%
каждый 4-5 номер	1	0,8%	497	0,7%
от случая к случаю	7	5,4%	3430	5,0%
не читаю	121	93,8%	63889	92,5%
Как часто Вы читаете "Деньги"?	129	100,0%	69039	100,0%
читаю каждый номер	3	2,3%	1998	2,9%
каждый второй номер	1	0,8%	1000	1,4%
каждый 4-5 номер	4	3,1%	1196	1,7%
от случая к случаю	12	9,3%	7985	11,6%
не читаю	109	84,5%	56860	82,4%
Как часто Вы читаете "Власть"?	129	100,0%	69039	100,0%
читаю каждый номер	1	0,8%	1307	1,9%
каждый второй номер	1	0,8%	578	0,8%
каждый 4-5 номер	2	1,6%	811	1,2%
от случая к случаю	5	3,9%	5154	7,5%
не читаю	120	93,0%	61189	88,6%

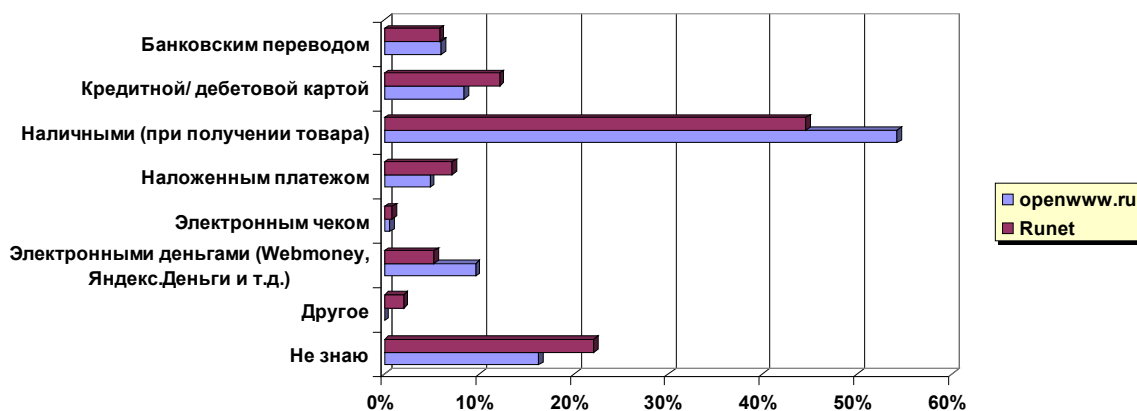
Как часто Вы читаете перечисленные издания?				
	openwww.ru		Runet	
Как часто Вы читаете "Компания"?	129	100,0%	69039	100,0%
читаю каждый номер	1	0,8%	687	1,0%
каждый второй номер	0	0,0%	377	0,5%
каждый 4-5 номер	0	0,0%	446	0,6%
от случая к случаю	8	6,2%	2345	3,4%
не читаю	120	93,0%	65184	94,4%
Как часто Вы читаете "Forbes"?	129	100,0%	69039	100,0%
читаю каждый номер	2	1,6%	756	1,1%
каждый второй номер	0	0,0%	332	0,5%
каждый 4-5 номер	0	0,0%	338	0,5%
от случая к случаю	6	4,7%	2528	3,7%
не читаю	121	93,8%	65085	94,3%
Как часто Вы читаете "Newsweek"?	129	100,0%	69039	100,0%
читаю каждый номер	3	2,3%	976	1,4%
каждый второй номер	0	0,0%	472	0,7%
каждый 4-5 номер	2	1,6%	574	0,8%
от случая к случаю	6	4,7%	3304	4,8%
не читаю	118	91,5%	63713	92,3%
Как часто Вы читаете "Итоги"?	129	100,0%	69039	100,0%
читаю каждый номер	1	0,8%	1064	1,5%
каждый второй номер	0	0,0%	638	0,9%
каждый 4-5 номер	2	1,6%	895	1,3%
от случая к случаю	9	7,0%	5955	8,6%
не читаю	117	90,7%	60487	87,6%
Как часто Вы читаете другие газеты и журналы?	129	100,0%	69039	100,0%
читаю каждый номер	23	17,8%	11134	16,1%
каждый второй номер	9	7,0%	3686	5,3%
каждый 4-5 номер	6	4,7%	2669	3,9%
от случая к случаю	40	31,0%	23906	34,6%
не читаю	51	39,5%	27644	40,0%

Как Вы платили за покупки в интернете?



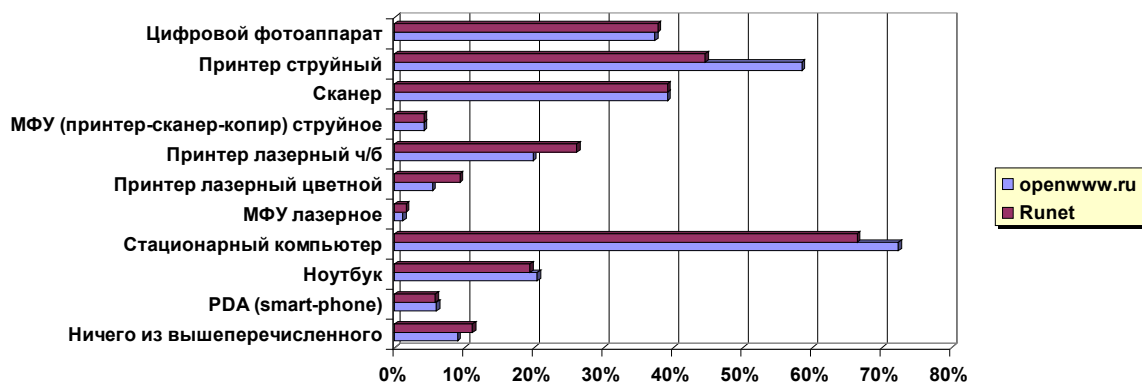
Как Вы платили за покупки в интернете?	openwww.ru		Runet	
	Count	%	Count	%
Как Вы платили за покупки в интернете?	166	100,0%	83870	100,0%
Банковским переводом	14	8,4%	7035	8,4%
Кредитной/ дебетовой картой	13	7,8%	6614	7,9%
Наличными (при получении товара)	81	48,8%	23984	28,6%
Наложенным платежом	20	12,0%	9458	11,3%
Электронным чеком	1	0,6%	899	1,1%
Электронными деньгами (Webmoney, Яндекс.Деньги и т.д.)	17	10,2%	5039	6,0%
Другое	10	6,0%	2370	2,8%
Ничего не платил(а)	58	34,9%	43821	52,2%

Как Вам удобнее платить за товары?



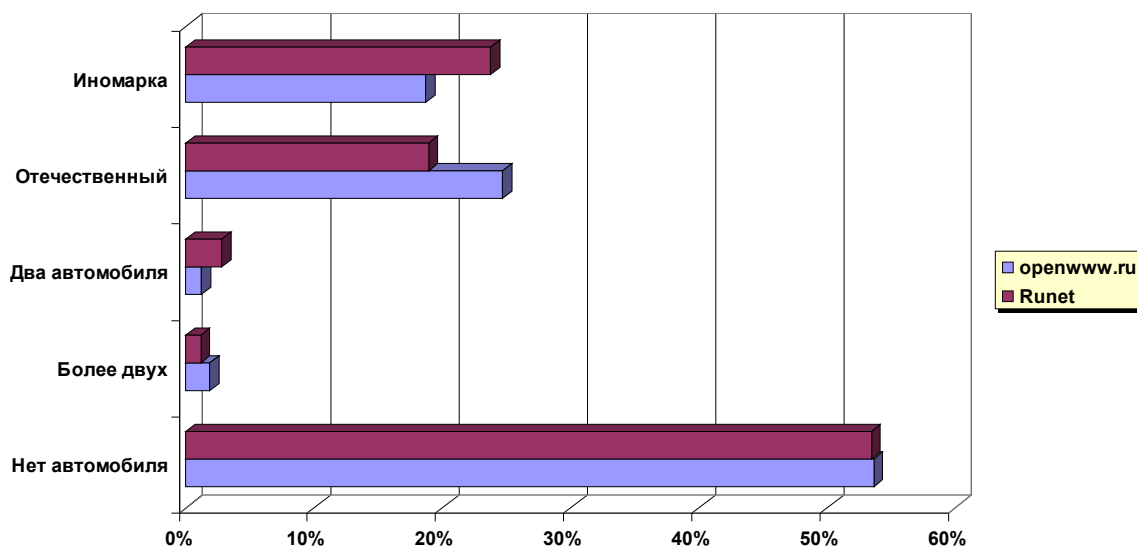
	openwww.ru		Runet	
Как Вам удобнее платить за товары?	166	100,0%	83870	100,0%
Банковским переводом	10	6,0%	4895	5,8%
Кредитной/ дебетовой картой	14	8,4%	10221	12,2%
Наличными (при получении товара)	90	54,2%	37412	44,6%
Наложным платежом	8	4,8%	5978	7,1%
Электронным чеком	1	0,6%	689	0,8%
Электронными деньгами (Webmoney, Яндекс.Деньги и т.д.)	16	9,6%	4410	5,3%
Другое	0	0,0%	1713	2,0%
Не знаю	27	16,3%	18552	22,1%

Какие из перечисленных ниже устройств есть у Вас в личном пользовании?



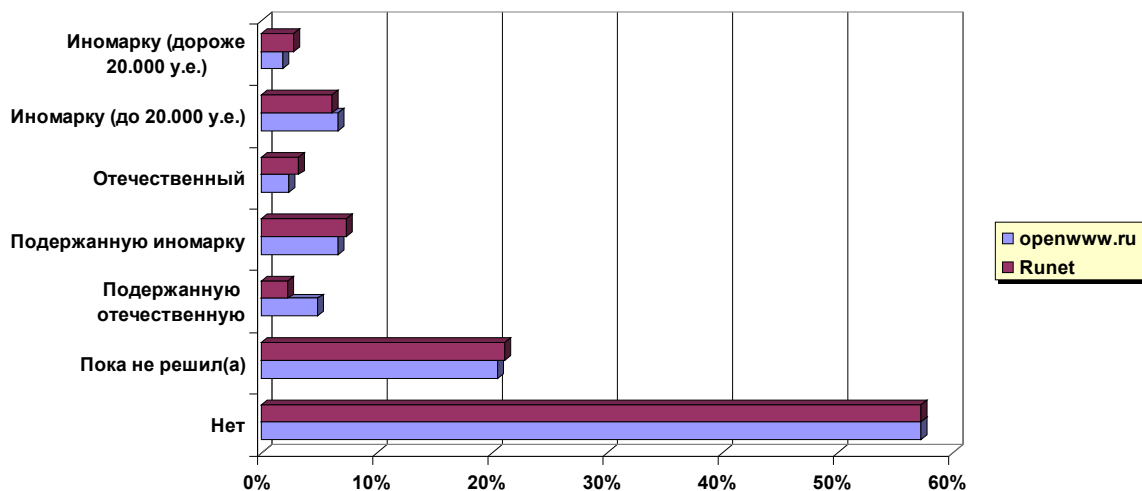
Какие из перечисленных ниже устройств есть у Вас в личном пользовании?	openwww.ru		Runet	
	Число	Процент	Число	Процент
Какие из перечисленных ниже устройств есть у Вас в личном пользовании?	166	100,0%	83870	100,0%
Цифровой фотоаппарат	62	37,3%	31668	37,8%
Принтер струйный	97	58,4%	37371	44,6%
Сканер	65	39,2%	32838	39,2%
МФУ (принтер-сканер-копир) струйное	7	4,2%	3498	4,2%
Принтер лазерный ч/б	33	19,9%	21938	26,2%
Принтер лазерный цветной	9	5,4%	7858	9,4%
МФУ лазерное	2	1,2%	1335	1,6%
Стационарный компьютер	120	72,3%	55643	66,3%
Ноутбук	34	20,5%	16317	19,5%
PDA (smart-phone)	10	6,0%	4892	5,8%
Ничего из вышеперечисленного	15	9,0%	9360	11,2%

Есть ли у Вас автомобиль?



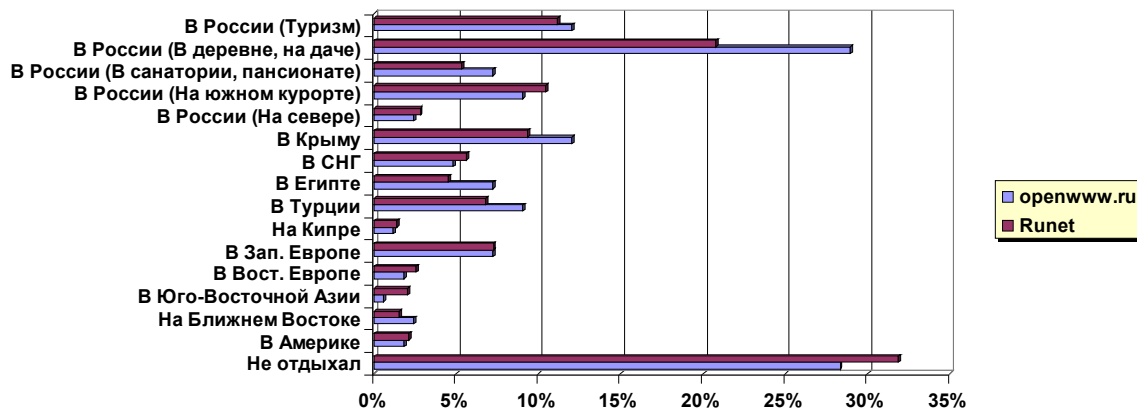
	openwww.ru		Runet	
Есть ли у Вас автомобиль?	166	100,0%	83870	100,0%
Иномарка	31	18,7%	19905	23,7%
Отечественный	41	24,7%	15863	18,9%
Два автомобиля	2	1,2%	2331	2,8%
Более двух	3	1,8%	959	1,1%
Нет автомобиля	89	53,6%	44812	53,4%

Собираетесь ли Вы купить автомобиль?



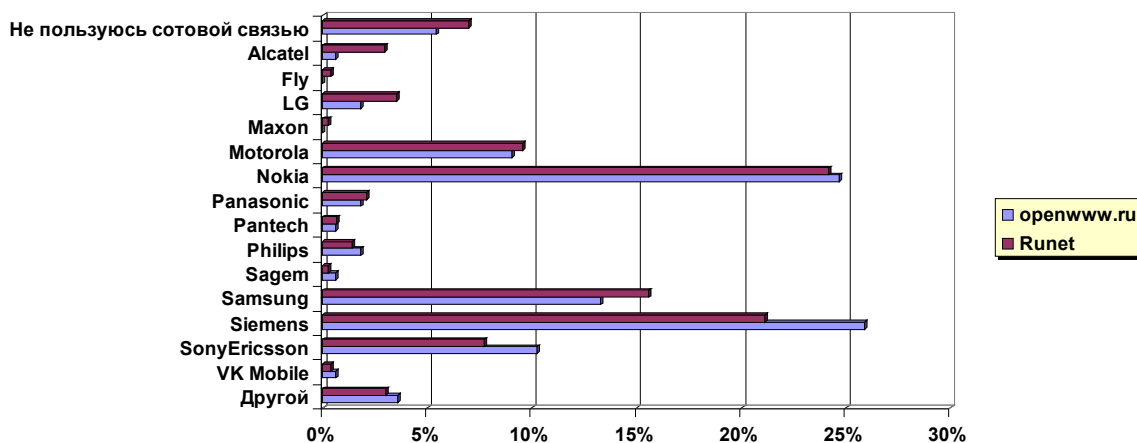
	openwww.ru		Runet	
Собираетесь ли Вы купить автомобиль?	166	100,0%	83870	100,0%
Иномарку (дороже 20.000 у.е.)	3	1,8%	2374	2,8%
Иномарку (до 20.000 у.е.)	11	6,6%	5155	6,1%
Отечественный	4	2,4%	2662	3,2%
Подержанную иномарку	11	6,6%	6165	7,4%
Подержанную отечественную	8	4,8%	1907	2,3%
Пока не решил(а)	34	20,5%	17656	21,1%
Нет	95	57,2%	47951	57,2%

Где Вы отдыхали в этом году?



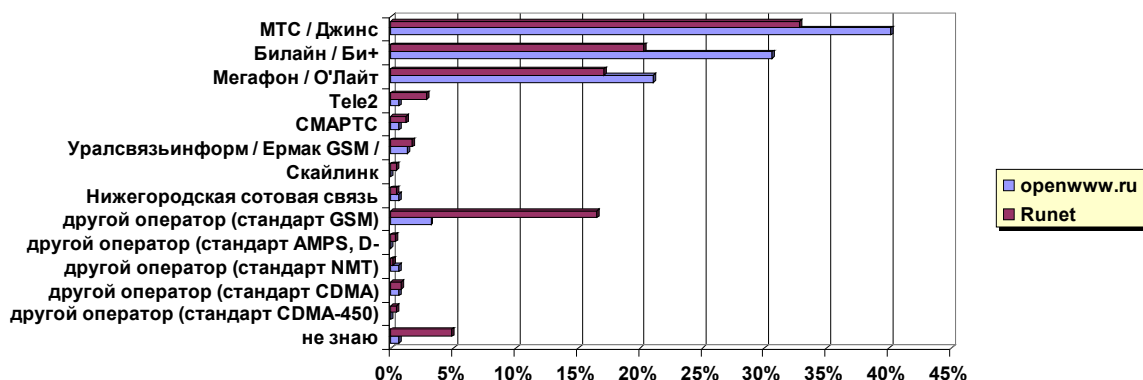
	openwww.ru		Runet	
Где Вы отдыхали в этом году?	166	100,0%	83870	100,0%
В России (Туризм)	20	12,0%	9352	11,2%
В России (В деревне, на даче)	48	28,9%	17420	20,8%
В России (В санатории, пансионате)	12	7,2%	4464	5,3%
В России (На южном курорте)	15	9,0%	8752	10,4%
В России (На севере)	4	2,4%	2367	2,8%
В Крыму	20	12,0%	7833	9,3%
В СНГ	8	4,8%	4725	5,6%
В Египте	12	7,2%	3795	4,5%
В Турции	15	9,0%	5676	6,8%
На Кипре	2	1,2%	1151	1,4%
В Зап. Европе	12	7,2%	6092	7,3%
В Вост. Европе	3	1,8%	2169	2,6%
В Юго-Восточной Азии	1	0,6%	1732	2,1%
На Ближнем Востоке	4	2,4%	1308	1,6%
В Америке	3	1,8%	1787	2,1%
Не отдыхал	47	28,3%	26715	31,9%

Сотовым телефоном какой марки вы пользуетесь?



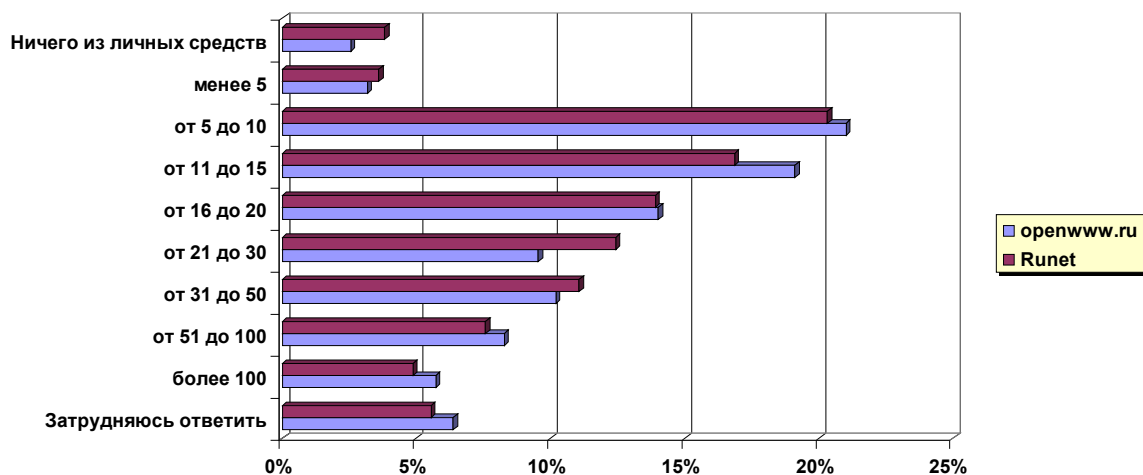
	openwww.ru		Runet	
Сотовым телефоном какой марки вы пользуетесь?	166	100,0%	83870	100,0%
Не пользуюсь сотовой связью	9	5,4%	5848	7,0%
Alcatel	1	0,6%	2501	3,0%
Fly	0	0,0%	314	0,4%
LG	3	1,8%	2937	3,5%
Maxon	0	0,0%	222	0,3%
Motorola	15	9,0%	8029	9,6%
Nokia	41	24,7%	20298	24,2%
Panasonic	3	1,8%	1751	2,1%
Pantech	1	0,6%	535	0,6%
Philips	3	1,8%	1167	1,4%
Sagem	1	0,6%	202	0,2%
Samsung	22	13,3%	13053	15,6%
Siemens	43	25,9%	17707	21,1%
SonyEricsson	17	10,2%	6488	7,7%
VK Mobile	1	0,6%	293	0,3%
Другой	6	3,6%	2525	3,0%

Услугами какого оператора сотовой связи Вы пользуетесь? (выберите основного)



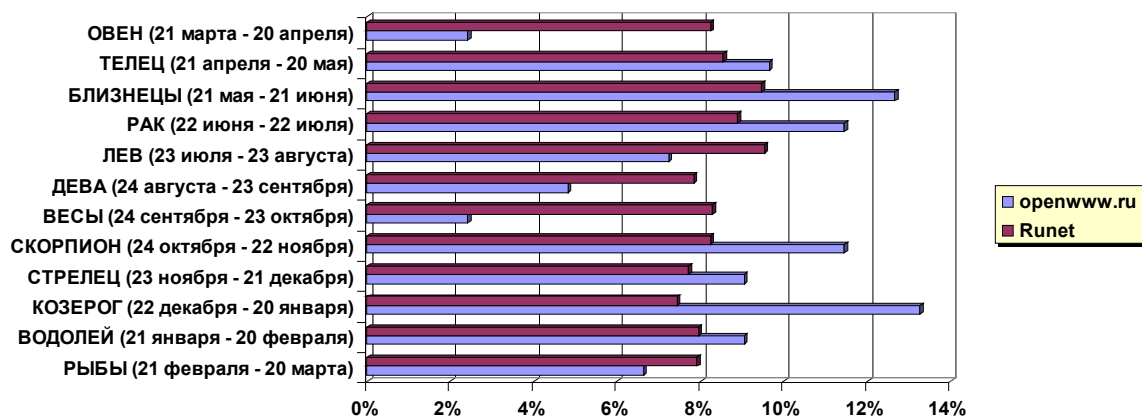
	openwww.ru		Runet	
Услугами какого оператора сотовой связи Вы пользуетесь? (выберите основного)	157	100,0%	78022	100,0%
МТС / Джинс	63	40,1%	25582	32,8%
Билайн / Би+	48	30,6%	15827	20,3%
Мегафон / О'Лайт	33	21,0%	13325	17,1%
Tele2	1	0,6%	2210	2,8%
СМАРТС	1	0,6%	978	1,3%
Уралсвязьинформ / Ермак GSM / ЮУСТ	2	1,3%	1334	1,7%
Скайлинк	0	0,0%	347	0,4%
Нижегородская сотовая связь	1	0,6%	356	0,5%
другой оператор (стандарт GSM)	5	3,2%	12890	16,5%
другой оператор (стандарт AMPS, D-AMPS)	0	0,0%	274	0,4%
другой оператор (стандарт NMT)	1	0,6%	143	0,2%
другой оператор (стандарт CDMA)	1	0,6%	675	0,9%
другой оператор (стандарт CDMA-450)	0	0,0%	312	0,4%
не знаю	1	0,6%	3769	4,8%

Расходы на сотовую связь (в у.е.)



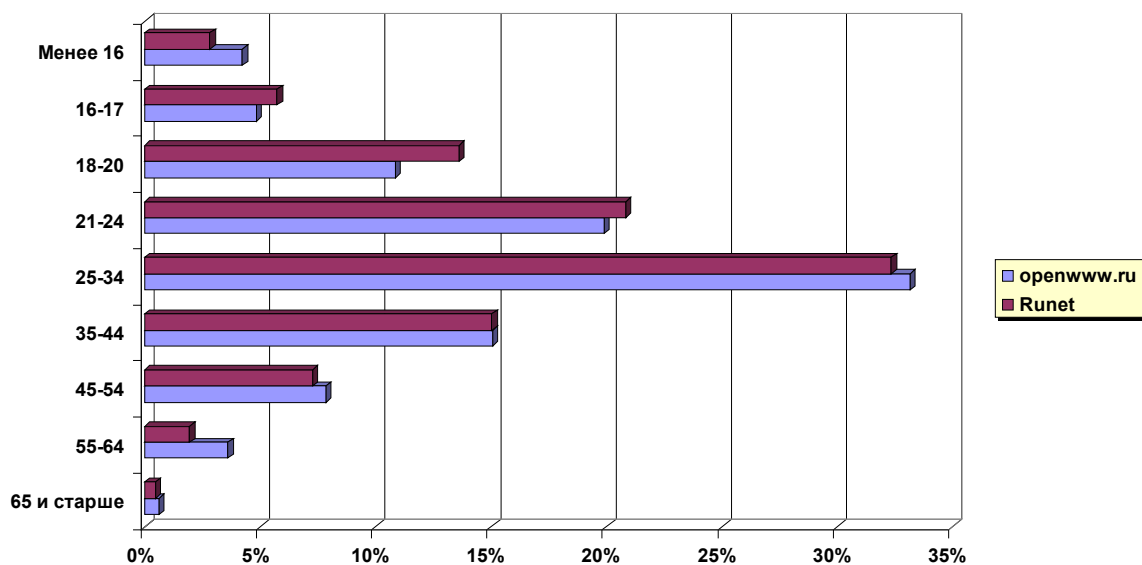
	openwww.ru		Runet	
Расходы на сотовую связь (в у.е.)	157	100,0%	78022	100,0%
Ничего из личных средств	4	2,5%	2983	3,8%
менее 5	5	3,2%	2809	3,6%
от 5 до 10	33	21,0%	15855	20,3%
от 11 до 15	30	19,1%	13152	16,9%
от 16 до 20	22	14,0%	10845	13,9%
от 21 до 30	15	9,6%	9693	12,4%
от 31 до 50	16	10,2%	8632	11,1%
от 51 до 100	13	8,3%	5916	7,6%
более 100	9	5,7%	3815	4,9%
Затрудняюсь ответить	10	6,4%	4322	5,5%

Ваш знак Зодиака:



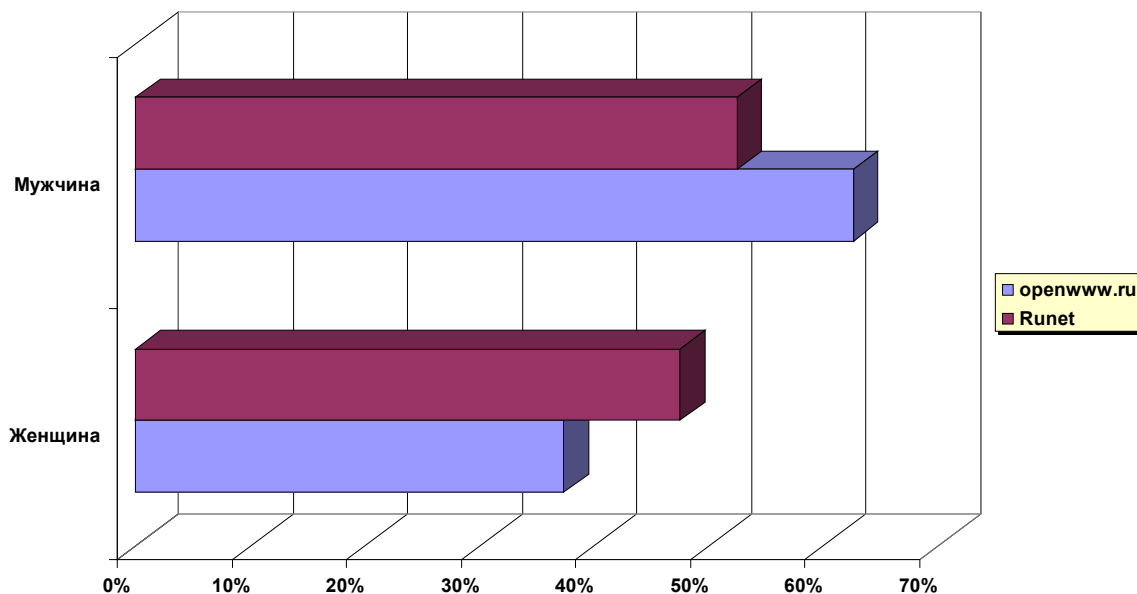
Ваш знак Зодиака:	openwww.ru		Runet	
Ваш знак Зодиака:	166	100,0%	83870	100,0%
ОВЕН (21 марта - 20 апреля)	4	2,4%	6911	8,2%
ТЕЛЕЦ (21 апреля - 20 мая)	16	9,6%	7163	8,5%
БЛИЗНЕЦЫ (21 мая - 21 июня)	21	12,7%	7929	9,5%
РАК (22 июня - 22 июля)	19	11,4%	7450	8,9%
ЛЕВ (23 июля - 23 августа)	12	7,2%	7992	9,5%
ДЕВА (24 августа - 23 сентября)	8	4,8%	6565	7,8%
ВЕСЫ (24 сентября - 23 октября)	4	2,4%	6947	8,3%
СКОРПИОН (24 октября - 22 ноября)	19	11,4%	6906	8,2%
СТРЕЛЕЦ (23 ноября - 21 декабря)	15	9,0%	6460	7,7%
КОЗЕРОГ (22 декабря - 20 января)	22	13,3%	6239	7,4%
ВОДОЛЕЙ (21 января - 20 февраля)	15	9,0%	6673	8,0%
РЫБЫ (21 февраля - 20 марта)	11	6,6%	6635	7,9%

Возраст



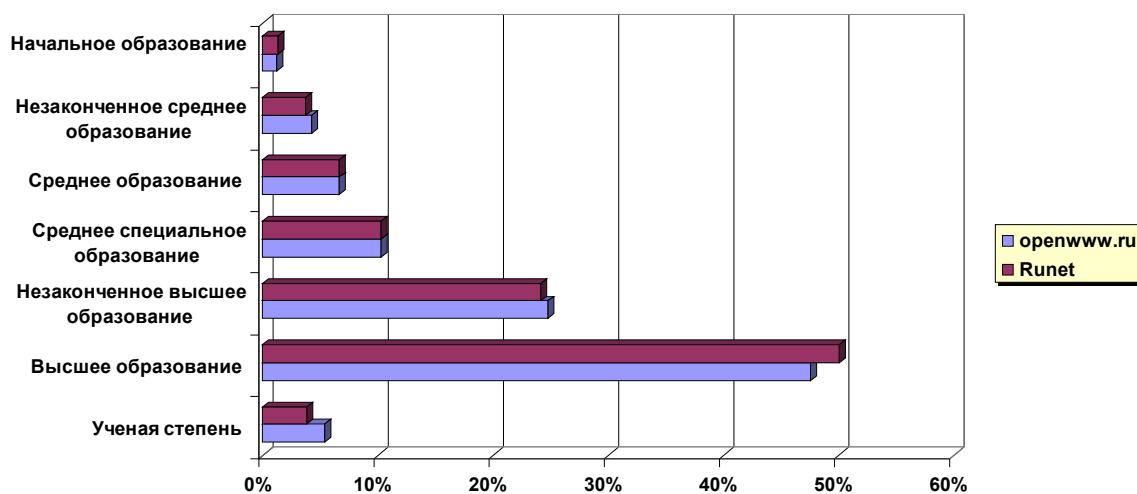
Возраст	openwww.ru		Runet	
	Count	%	Count	%
Возраст	166	100,0%	83870	100,0%
Менее 16	7	4,2%	2354	2,8%
16-17	8	4,8%	4817	5,7%
18-20	18	10,8%	11400	13,6%
21-24	33	19,9%	17471	20,8%
25-34	55	33,1%	27108	32,3%
35-44	25	15,1%	12607	15,0%
45-54	13	7,8%	6101	7,3%
55-64	6	3,6%	1631	1,9%
65 и старше	1	0,6%	381	0,5%

Пол



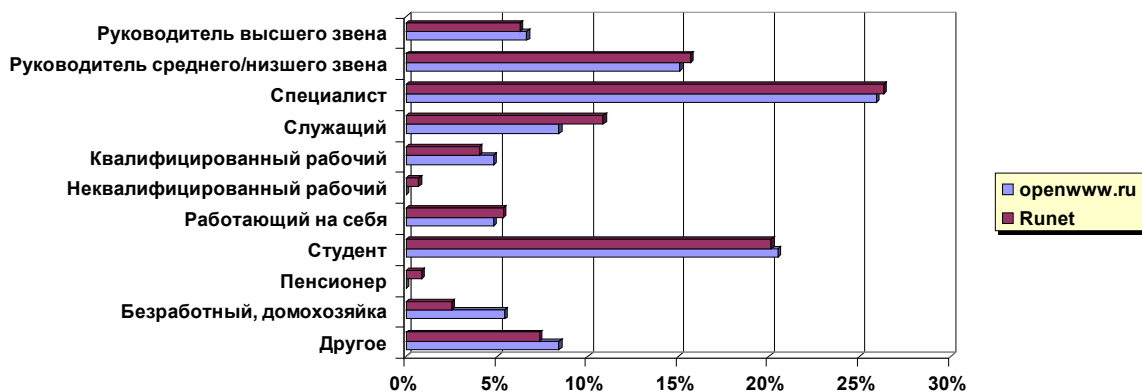
	openwww.ru		Runet	
Пол	166	100,0%	83870	100,0%
Мужчина	104	62,7%	44030	52,5%
Женщина	62	37,3%	39840	47,5%

Образование



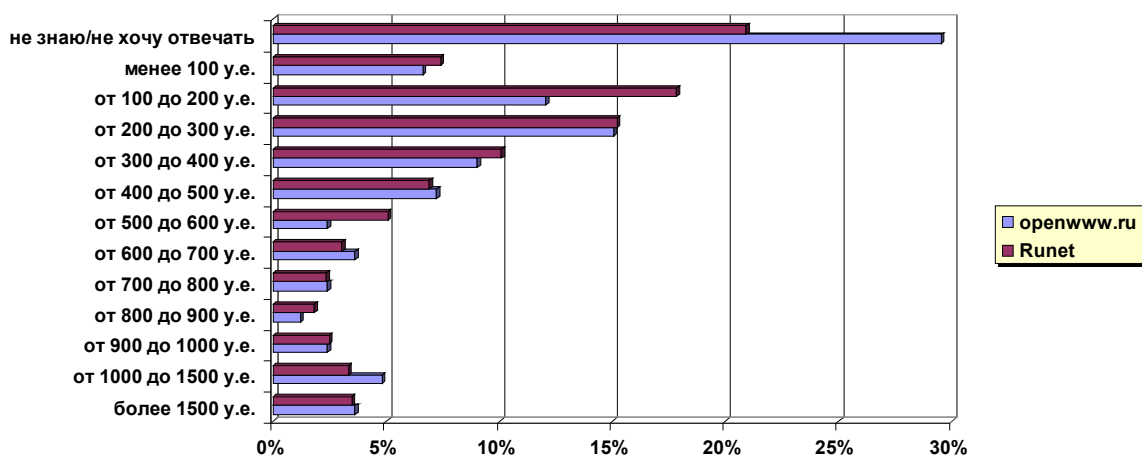
	openwww.ru		Runet	
Образование	166	100,0%	83870	100,0%
Начальное образование	2	1,2%	1142	1,4%
Незаконченное среднее образование	7	4,2%	3112	3,7%
Среднее образование	11	6,6%	5591	6,7%
Среднее специальное образование	17	10,2%	8644	10,3%
Незаконченное высшее образование	41	24,7%	20201	24,1%
Высшее образование	79	47,6%	41941	50,0%
Ученая степень	9	5,4%	3239	3,9%

Род занятий



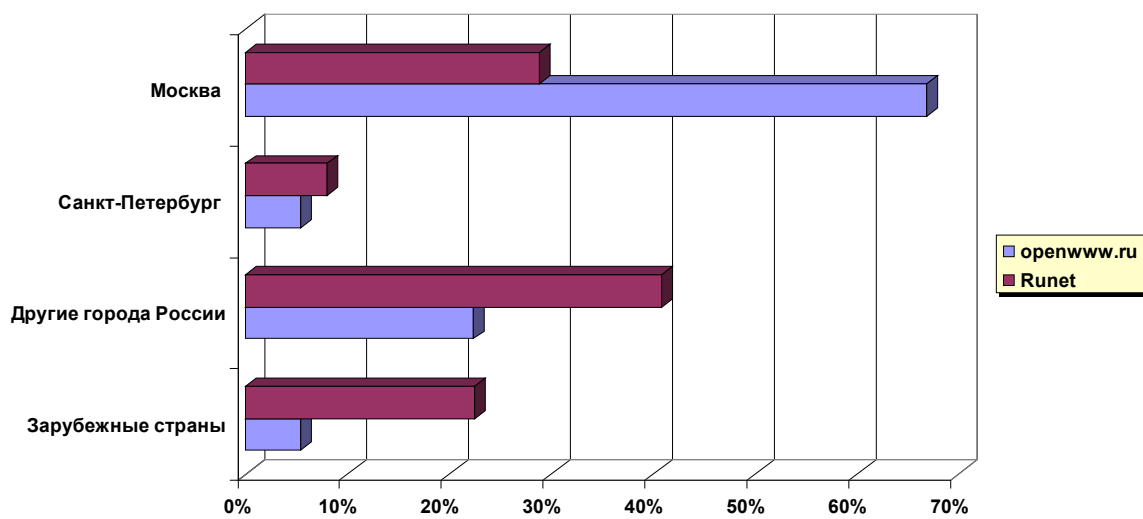
Род занятий	openwww.ru		Runet	
	Count	%	Count	%
Род занятий	166	100,0%	83870	100,0%
Руководитель высшего звена	11	6,6%	5248	6,3%
Руководитель среднего/нижнего звена	25	15,1%	13140	15,7%
Специалист	43	25,9%	22061	26,3%
Служащий	14	8,4%	9113	10,9%
Квалифицированный рабочий	8	4,8%	3371	4,0%
Неквалифицированный рабочий	0	0,0%	585	0,7%
Работающий на себя	8	4,8%	4489	5,4%
Студент	34	20,5%	16880	20,1%
Пенсионер	0	0,0%	724	0,9%
Безработный, домохозяйка	9	5,4%	2099	2,5%
Другое	14	8,4%	6160	7,3%

Доход, приходящийся на одного члена Вашей семьи в месяц (в долларах США)



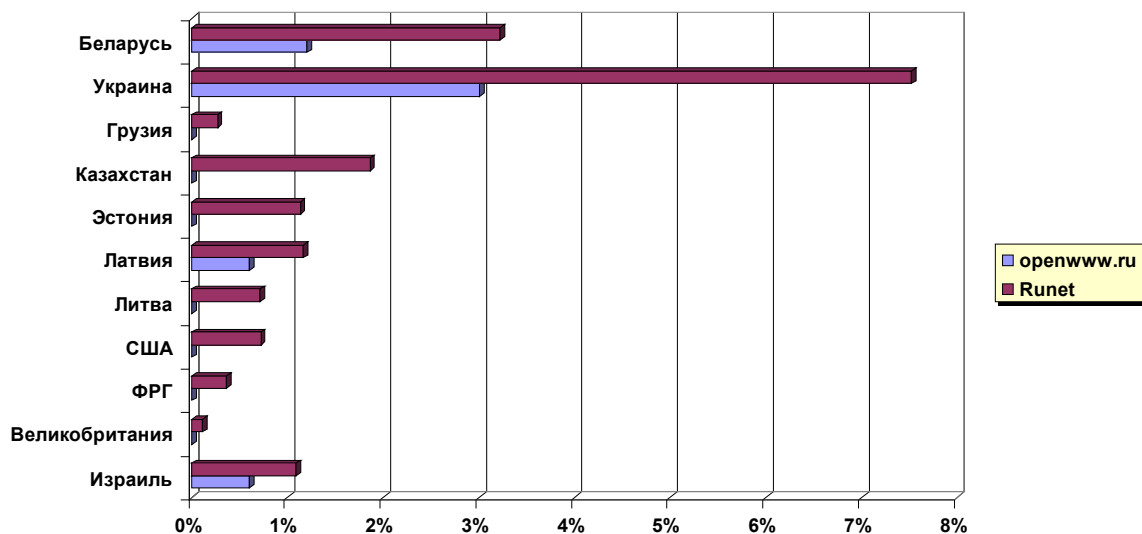
Доход, приходящийся на одного члена Вашей семьи в месяц (в долларах США)	openwww.ru		Runet	
	Count	Percentage	Count	Percentage
Доход, приходящийся на одного члена Вашей семьи в месяц (в долларах США)	166	100,0%	83870	100,0%
не знаю/не хочу отвечать	49	29,5%	17537	20,9%
менее 100 у.е.	11	6,6%	6217	7,4%
от 100 до 200 у.е.	20	12,0%	14950	17,8%
от 200 до 300 у.е.	25	15,1%	12755	15,2%
от 300 до 400 у.е.	15	9,0%	8456	10,1%
от 400 до 500 у.е.	12	7,2%	5809	6,9%
от 500 до 600 у.е.	4	2,4%	4271	5,1%
от 600 до 700 у.е.	6	3,6%	2560	3,1%
от 700 до 800 у.е.	4	2,4%	1962	2,3%
от 800 до 900 у.е.	2	1,2%	1524	1,8%
от 900 до 1000 у.е.	4	2,4%	2092	2,5%
от 1000 до 1500 у.е.	8	4,8%	2801	3,3%
более 1500 у.е.	6	3,6%	2936	3,5%

Место жительства



	openwww.ru		Runet	
Города России с населением более 500 000 человек.	138	83,1%	49233	58,7%
Москва	111	66,9%	24167	28,8%
Санкт-Петербург	9	5,4%	6662	7,9%
Барнаул	0	0,0%	280	0,3%
Владивосток	0	0,0%	983	1,2%
Волгоград	1	0,6%	552	0,7%
Воронеж	1	0,6%	725	0,9%
Екатеринбург	0	0,0%	1465	1,7%
Ижевск	1	0,6%	299	0,4%
Иркутск	1	0,6%	688	0,8%
Казань	1	0,6%	924	1,1%
Краснодар	2	1,2%	976	1,2%
Красноярск	0	0,0%	608	0,7%
Липецк	0	0,0%	153	0,2%
Набережные Челны	1	0,6%	227	0,3%
Нижний Новгород	1	0,6%	863	1,0%
Новокузнецк	0	0,0%	254	0,3%
Новосибирск	2	1,2%	1301	1,6%
Омск	0	0,0%	601	0,7%
Оренбург	0	0,0%	310	0,4%
Пенза	0	0,0%	195	0,2%
Пермь	0	0,0%	568	0,7%
Ростов-на-Дону	0	0,0%	1113	1,3%
Рязань	1	0,6%	236	0,3%
Самара	2	1,2%	897	1,1%
Саратов	2	1,2%	485	0,6%
Тольятти	0	0,0%	394	0,5%
Тюмень	0	0,0%	579	0,7%
Ульяновск	0	0,0%	258	0,3%
Уфа	0	0,0%	880	1,0%
Хабаровск	0	0,0%	442	0,5%
Челябинск	2	1,2%	802	1,0%
Ярославль	0	0,0%	346	0,4%

Страна



Или укажите государство, если вы проживаете за рубежом России.	openwww.ru		Runet	
	Count	Percentage	Count	Percentage
Или укажите государство, если вы проживаете за рубежом России.	9	5,4%	18795	22,4%
Беларусь	2	1,2%	2704	3,2%
Украина	5	3,0%	6312	7,5%
Грузия	0	0,0%	225	0,3%
Казахстан	0	0,0%	1561	1,9%
Эстония	0	0,0%	954	1,1%
Латвия	1	0,6%	978	1,2%
Литва	0	0,0%	598	0,7%
США	0	0,0%	605	0,7%
ФРГ	0	0,0%	307	0,4%
Великобритания	0	0,0%	95	0,1%
Израиль	1	0,6%	916	1,1%
Другое	0	0,0%	3540	4,2%